

學習互聯網-團體報名操作指引

初次使用學習互聯網的學校單位，請先註冊帳戶

若遇到綁定手機號，**無法成功收到簡訊驗證碼**，請聯繫協會工作人員，我們會請後台工程師協助您完成綁定

@line : @qse0701p

Gmail : olpctoptop@gmail.com



註冊完成後，登入帳戶



上傳團體報名表

競賽報名

上傳團體報名表

請選擇競賽

上傳報名表單 點擊此處下載報名表模板

保存

可選擇目前有開放報名之競賽

關於上傳學生報名表的說明：

1. 請先下載報名表模板，按照模板填寫學生報名信息，除有特殊說明的非必填項外，每個學生的每項都為必填。
2. 同查個學生報名信息請不要重複上傳，如有重複的學生信息該報名表將無法上傳成功。
3. 如已上傳的學生報名信息有誤，請聯繫組委會進行修改，聯繫電話：
4. 競賽報名操作協助微信號：olpctoptop

選建立好報名資料的 excel 模板檔案，之後按保存，即可完成上傳

上傳失敗

由於電腦系統判定非人工這般智能，字體不同，格式設定錯誤，都可能造成上傳不成功。這邊提供方法教學給各位團報單位。希望對您們有所幫助！

Q：為何上傳不成功

1. 格式與原模板不同

(容易錯誤的地方為生日/電話號碼/就讀年級/報考組別/意向考區)

2. 字體與原模板不同

3. 學生名字有異體字，系統無法判讀。若所有操作都與協會提供的指引一致，仍無法上傳，大概率為異體字問題，請聯繫協會，我們會請工程師進行檢查處理。

生日輸入請勿加任何符號(“-“ “/“ “.” 都不要)

序号	中文姓名	英文名	性別	西元出生年月日	证件类型	证件号
1	张三	zhangsan	男	20020101	大陆身份证	2016081000
2	王大明	WANG DA-MING	男	2001/02/08	台湾身分證字號	Y12345678
3	陳小華	HUA Chen	女	20010506	台湾身分證字號	Y12345678
4						


電話號碼/就讀年級/報考組別模板內建下拉選單，請直接以下拉選單選取，建議不要打字

校	三年級	5班	李四	三年級組	
國小	三年級	3班	唐三	三年級組	北
國小	六年級	2班	趙二	六年級組	竹

意向考區請直接填寫考場代號數字，不需要輸入中文

儲存格左上要出現小三角形，或您可以點選儲存格，觀察數值的地方是否為「文字」

Y	意向考区
立	(原地考試請填機構代碼)
國	11
國	31

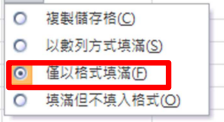


字體統一格式的方法

選取張三的範例欄位，將滑鼠移到儲存格右下角，會出現實心的「+」號，下拉之後，選取「僅以格式填滿」

J	K	L	M
详细地址	考生家中市话 (固定电话)	电话国际码 大陆+86/台湾+886/香港+852	考生联络手机1
川市福田区莲花北村7栋503	0755-23890819	+86	13200000000
请填写完整地址	21234567	+886	91234567
请填写完整地址	31234567	+886	912345678


M	N	O
联络手机1	家长联络手机2(家长) (非必填)	联络人 (非必填)
00000000	13211111111	
2345678		
2345678		



補充說明：沒有填寫的橫列 跟 範例 要刪除，非必填不要填寫，首欄的序號要記得更改，從 1 開始

Q：依照上述方法，仍無法上傳

- 1.請重新下載一份全新模板
- 2.ctrl+A 全選舊報名資料，ctrl+C 複製、ctrl+V 貼上到全新模板
- 3.如圖操作，選取「值」
- 4.調整序號，從 1 開始，即可上傳



A	B	C	D	E
序号	中文姓名	英文名	性别	西元生日
1				
2	王大明	MG DA-MI	男	200
3	陳小華	HUA Chen	女	20

如按照上述方法，仍無法順利上傳，請傳送檔案給協會人員，會再協助您處理。

@line：@qse0701p

Gmail：olpctoptop@gmail.com


上傳完成後，考生資料查看



學習互聯網
Olympic Cultural Enterprise Co., Ltd.

團體報名單位報名中心

團體報名-中



競賽報名

上傳團體報名表

序號	競賽名稱	報名費用	已報名人數	最後壹次上傳時間	操作
1				2025-02-12 11:08	查看報名名單
2				2025-01-24 10:14	查看報名名單

學生姓名:

手機號碼:

就讀年級:

付款狀態:

您已选中 0 人, 總金額 NT\$0。

<input type="checkbox"/>	序號	學生姓名	性別	家長聯絡手機	就讀年級	就讀學校	報考組別	意向考區	付款狀態	導入時間	操作
<input type="checkbox"/>	1								未付款	2025-02-12 11:08	詳情
<input type="checkbox"/>	2								未付款	2025-02-12 11:08	詳情
<input type="checkbox"/>	3								未付款	2025-02-12 11:08	詳情
<input type="checkbox"/>	4								未付款	2025-02-12 11:08	詳情
<input type="checkbox"/>	5								未付款	2025-02-12 11:08	詳情
<input type="checkbox"/>	6								未付款	2025-02-12 11:08	詳情

此頁面可以看到所有報名考生
點「詳情」可以看到個別考生的詳細資料

如何繳費

The screenshot shows the '競賽報名' (Competition Registration) page. At the top, there are search filters for '學生姓名' (Student Name), '手機號碼' (Mobile Number), and '就讀年級' (Grade). Below the filters, a summary indicates '已选中 4 人, 总金额 NT\$2800.00'. A table lists the selected students with columns for '序號' (Serial Number), '學生姓名' (Student Name), '性別' (Gender), '家長聯絡手機' (Parent Contact Mobile), '就讀年級' (Grade), '就讀學校' (School), '報考組別' (Exam Group), '意向考區' (Target Area), '付款狀態' (Payment Status), '導入時間' (Import Time), and '操作' (Action). The first four rows are checked, and a red circle highlights the '付款' (Payment) button in the '操作' column. Below the table, there is a footer with the logo '學習互聯網' (Olympic Cultural Enterprise Co., Ltd.) and navigation links for '首頁', '競賽報名', and '查詢准考證/成績'.

繳費流程：

- 1.先勾選考生，可以「一鍵全選」也可以一個一個打勾
若報名費金額超過2萬元，會無法進行繳費，需分次付款
- 2.接著按付款>>立即付款，會進入到繳費單頁面

提高學習效率，學習互聯網祝您學有所成！

提交订单成功!
订单号: 1339191756276682752
你已勾选了4个学生, 报名总费用金额为NT,.....00
列印方式: 請使用雷射或碳粉印表機; 噴墨印表機會導致列印品質不佳, 超商無法讀取條碼。

请选择支付方式: 列印繳費單

立即付款

繳費單注意事項

轉帳

- † 此為互聯網自動生成之虛擬帳戶。
(若分次匯款，繳費單的帳號會不一樣)
- † 轉帳以繳費單上的帳號為主，**請勿使用協會其他競賽用帳戶**，避免因您轉錯帳戶，系統判定您未繳費，未完成報名。

其他注意事項

- † 請留意繳費單「繳費期限」。
- † 繳費完後，請將收據或繳費紀錄妥善報存。
- † 繳費後，互聯網**系統自動核帳**。
轉帳需要1-2天，超商需要5-7天
- † **請務必自行上互聯網確認，是否完成繳費。**



中華數學協會

ATM自動轉帳繳款 (步驟) / 網路ATM轉帳 / 網路銀行轉帳

1. 插入金融卡輸入密碼
2. 請選擇繳費交易
3. 請輸入銀行代號：[8009 (銀行)]
4. 請輸入轉帳帳號：9[無效]735
5. 請輸入金額 ()元
6. 請按確認鍵完成交易
7. 請保留轉帳交易明細作為繳款收據

※完成繳費後系統將自動進行對帳；超商繳費與銀行約有3~5個工作天的人帳時間差，請保留收據，若有任何問題請再來電。

※ATM / 網路ATM轉帳 / 網路銀行轉帳，請確定銀行代號、轉帳帳號、金額。

※聯絡資訊：中華數學協會 地址：高雄市新興區中山一路263號4樓

※電話：07-2850086或07-2881660

超商 (7-11/全家/萊爾富/OK) 繳款人收執聯 (酌收手續費)

個人繳費資訊	1. 姓名：中華數學協會總部	超商收訖戳記
	2. 繳費項目：2025 袋鼠數學台灣 Math Kangaroo Taiwan	
	3. 繳費金額：----	
	4. 繳費期限：2025-03-12	

超商 (7-11/全家/萊爾富/OK) 代收單位留存聯 (酌收手續費)

便利超商專用	 *1403126F0*	超商收訖戳記
	02128Y000002800	

超商繳費

如何確認繳費完成/報名完成

競賽報名

學生姓名: 手機號碼: 就讀年級:

付款狀態:

序號	學生姓名	性別	家長聯絡手機	就讀年級	就讀學校	報考組別	意向考區	付款狀態	導入時間	操作
1								已付款	2025-01-24 10:15	詳情
2								已付款	2025-01-24 10:15	詳情
3								已付款	2025-01-24 10:15	詳情
4								已付款	2025-01-24 10:15	詳情
5								已付款	2025-01-24 10:15	詳情

1. 付款狀態變成「已付款」，即為完成報名。

2. 後續開放「下載准考證」、「成績報告書」都可以在這個頁面進行。操作方式同繳費方式可以批量選取，進行下載。



下載准考證/成績報告書

The screenshot shows a web interface for competition registration. At the top, there are search fields for 'Student Name', 'Mobile Number', and 'Grade'. Below these are filters for 'Payment Status' and a 'Batch Download Report' button. A table lists students with checkboxes for selection. A red box highlights the checkboxes for students 1, 2, and 3. Another red box highlights the 'Batch Download Report' button. A third red box highlights the 'Download Report' link in the 'Action' column of the table. A central text box provides instructions: 'Download single candidate: click the "Download Report" button in the "Action" column on the right. Download multiple candidates: select candidates on the left, then click the "Batch Download Report" button. Download method for准考证 is the same.' The table below has columns for 'Serial Number', 'Student Name', 'Gender', 'Parent Contact', 'Mobile Number', 'Time', and 'Action'. The 'Action' column contains links like 'Details', 'Inquiry', 'Award', and 'Download Report'.

競賽報名

學生姓名: 請輸入要搜索的學生姓名 手機號碼: 請輸入要搜索的手機號碼 就讀年級: 請選擇

付款狀態: 請選擇

您已选中 0 人, 请点击批量下載

序 學生姓 性 家長聯絡手 號 名 別 機

1 2 3

詳情 查詢 獲獎 下載報 告書

2023-05-16 詳情 查詢 獲獎 下載報 告書

已付款 16:27

2023-05-16 詳情 查詢 獲獎 下載報 告書

已付款 16:27

批量下載報告書

下載單一考生，可按最右側「操作」欄位的「下載報告書」

下載多位考生，請先於左側勾選考生，再選擇「批量下載報告書」按鈕

准考證下載方式同上

Q：可否由學生自行下載

A：可以的。

報名時學生都會填寫一組email，報名完成後，若此信箱從未綁定過互聯網，網站會自動幫學生建立一組帳戶，帳號為該學生之email/密碼為123456

若該學生曾使用報名的email註冊過互聯網，帳號為該學生之email/密碼為他註冊時填寫的密碼

登入後即可自行下載。